


**Passos para restringir
conteúdo inapropriado,
preservando a
inocência de seu filho**



Importante!

Lembramos que nenhum tipo de filtro bloqueia 100% do conteúdo inapropriado, mas eliminará boa parte.



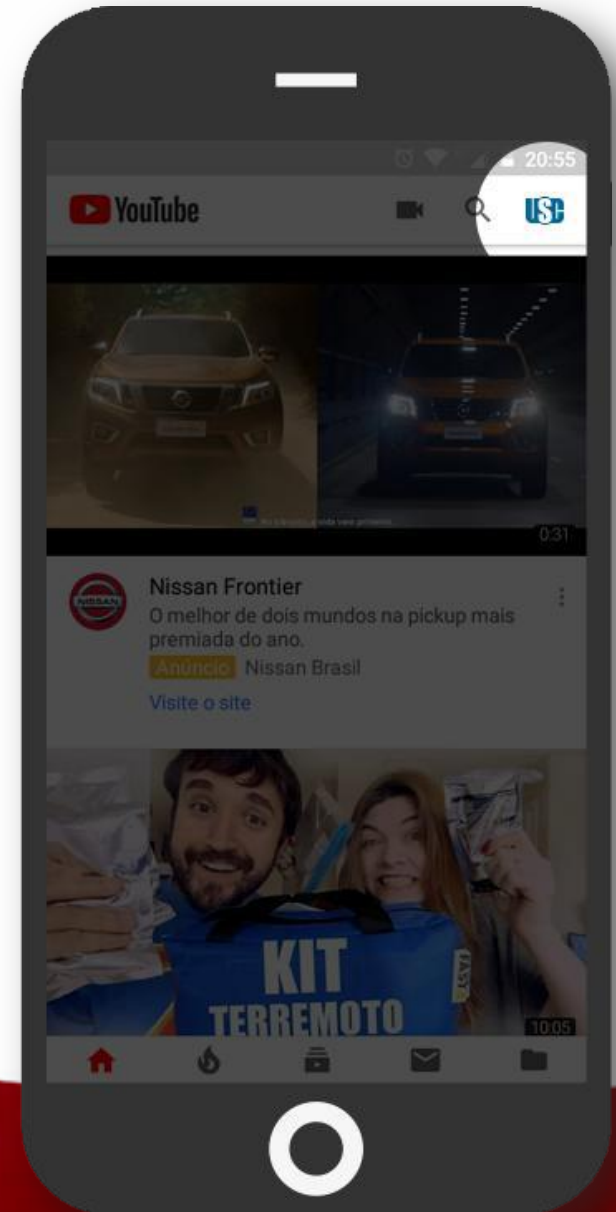
Importante!

Para evitar que a criança tenha total controle do aparelho com **Android**, sugerimos que as informações de usuário e senha da conta Google configurada no dispositivo sejam mantidas apenas sob o domínio dos pais.



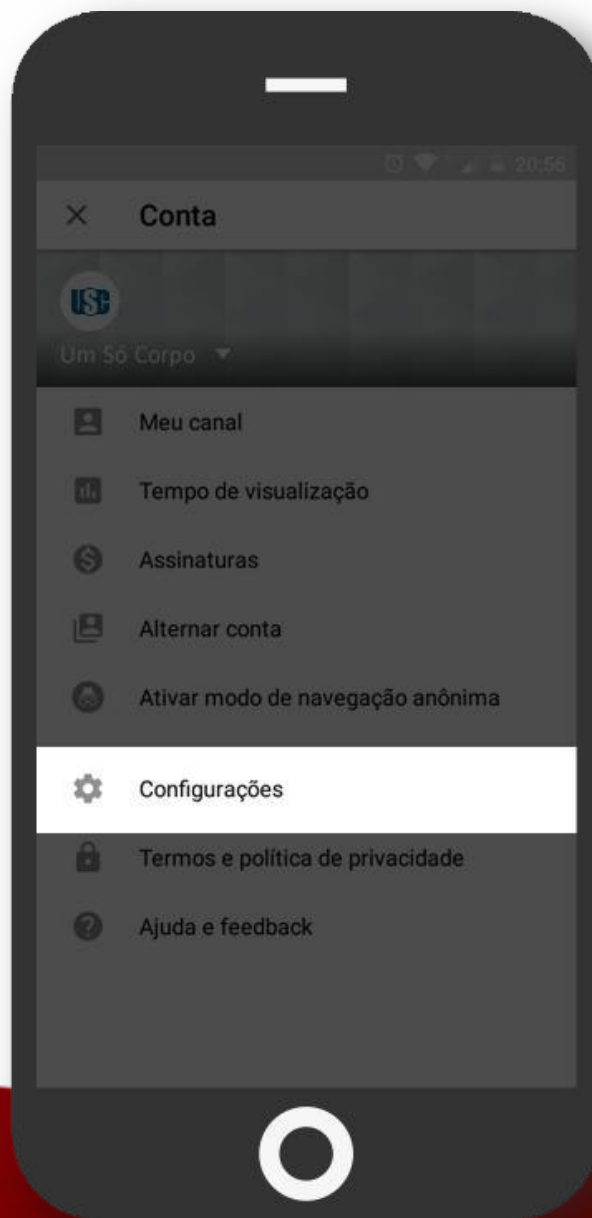
1º Passo

Dentro do App YouTube, toque no ícone da conta usuário no canto superior direito da tela.



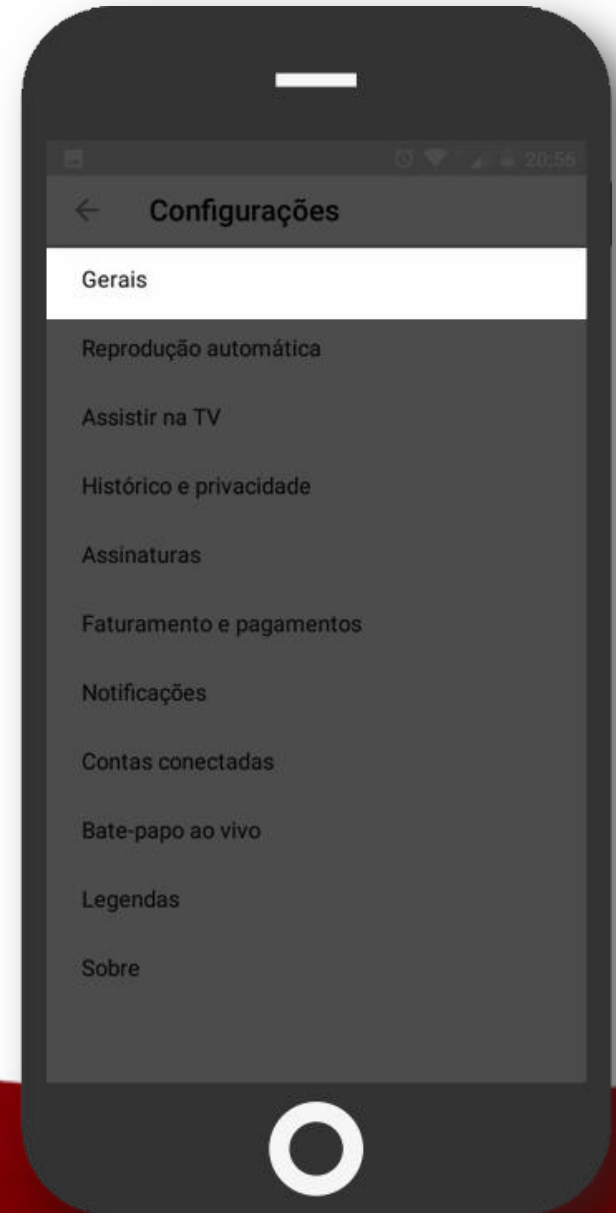
2º Passo

Ao abrir o menu da conta do usuário, toque na opção **“Configurações”**.



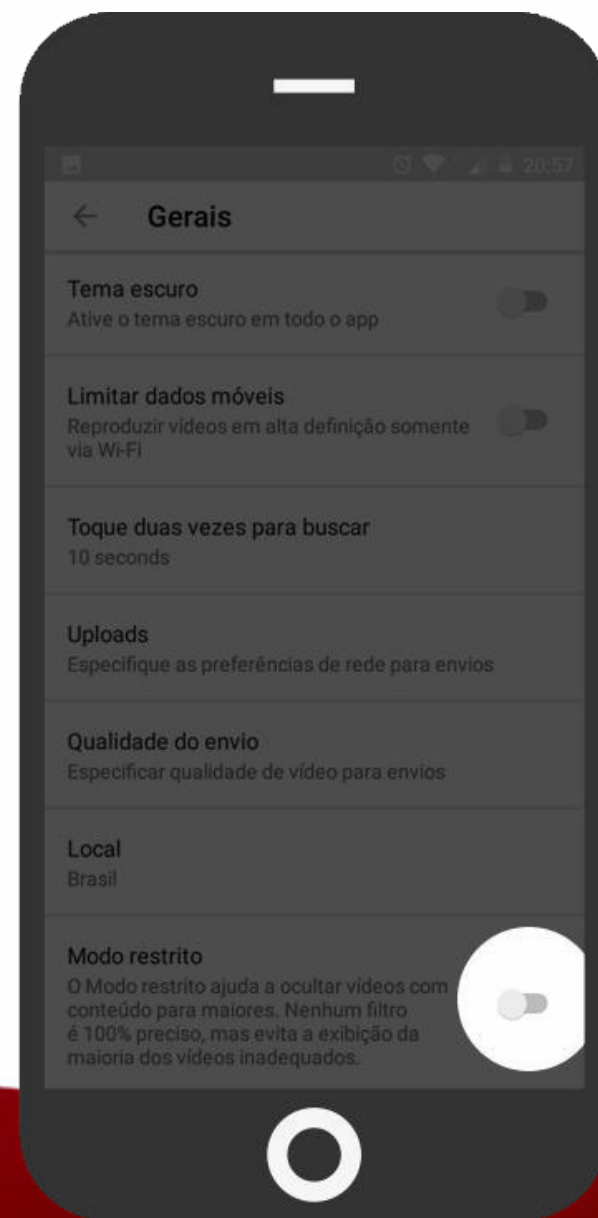
3º Passo

Ao abrir o menu com as opções de configuração, toque na opção **“Gerais”**.



4º Passo

Toque na opção “**Modo restrito**” para ativar a restrição de conteúdo.



YouTube Kids

O “**Modo restrito**” do YouTube não tem uma boa filtragem, para maior segurança no acesso de crianças, recomendamos o **YouTube Kids** que é um App que bloqueará vídeos e propagandas impróprias para esta idade.



Link para baixar

<https://goo.gl/VH9kVz>

Conheça nosso site e redes sociais!

www.umsocorpo.com.br

<https://www.facebook.com/umsocorpooficial/>

<https://www.youtube.com/user/umsocorpo>

<https://www.instagram.com/umsocorpooficial/>

contato@umsocorpo.com.br

Créditos

www.freepik.com/free-vector/shiny-red-wave-background_1228443.htm
www.youtube.com